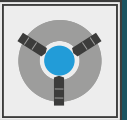


Двухнаправленный самоцентрирующийся патрон / DOUBLE GUIDE SELF CENTERING CHUCKS

DUO DUX



ВЫСОЧАЙШАЯ
ЖЕСТКОСТЬ



5 ЛЕТ
ГАРАНТИИ



ЧУГУННЫЙ
КОРПУС



100%
MADE IN ITALY

**ТОЧНОСТЬ, ЖЕСТКОСТЬ И
СТАБИЛЬНОСТЬ ДАЖЕ ВО ВРЕМЯ
ТЯЖЕЛЫХ РЕЖИМОВ ТЯЖЕЛЫХ
РЕЖИМОВ ОБРАБОТКИ ОБРАБОТКИ**

**ACCURACY, RIGIDITY &
STABILITY ALSO DURING
HEAVY DUTY MACHINING**

DUO-DUX, самоцентрирующийся ручной патрон с двумя направляющими. 100 % сделанный в Италии.

Он изготавливается со встроенными губками с двойной направляющей, которые могут выдерживать более тяжелые нагрузки и дают лучшую стабильность. Коронка отшлифована особым способом, изученным Gerardi для обеспечения высочайшей точности и воспроизводимости. Каждый патрон DUO-DUX сбалансирован в соответствии с правилами ISO3089/74 и поставляется с гарантией и сертификатами испытаний. Патроны диаметром 365 и 430 мм подходят для тяжелой обработки, в то же время они сохраняют те же технические качества точности, что и патроны меньшего диаметра. патроны меньшего диаметра.

DUO-DUX, the double guide self-centering manual chuck 100% Made in Italy. It is made with double guided integral jaws, which can stand heavier charges and grant a better stability. The crown is ground with a special way studied by Gerardi to grant highest precision and repeatability. Every DUO-DUX chuck is balanced following the ISO3089/74 rules and supplied with the warranty and testing certificates. The chucks with diameter 365 and 430mm, suitable for heavy-duty machinings, keep the same technical features and precision of the chucks with lower diameters.

АССОРТИМЕНТ РУЧНЫХ САМОСЦЕНТРИРУЮЩИХ ПАТРОНОВ С ДВОЙНОЙ НАПРАВЛЯЮЩЕЙ DUODUX RANGE OF DUODUX MANUAL DOUBLE GUIDE SELF-CENTERING CHUCKS



3+3



Внутренний зажим
Internal Clamp



Внешний зажим
External Clamp



Одинарная направляющая - SINGLE GUIDE

A	Ø160
B	70,5
C h6	130
D	42
E	144,5
F	N°3 M8
G	89,5
G1	106
daN	3.100
Rpm	Max 3.600
Kg	8
Code	GMD-160-3G20



3+3



Внутренний зажим
Internal Clamp



Внешний зажим
External Clamp



Двойная направляющая - DOUBLE GUIDE


A	Ø200
B	81
C h6	160
D	53
E	176
F	N°3 M10
G	113
G1	132,5
daN	3.700
Rpm	Max 3.000
Kg	15
Code	GDD-200-3G20



3+3



Внутренний зажим
Internal Clamp



Внешний зажим
External Clamp



Двойная направляющая - DOUBLE GUIDE

A	Ø250
B	88,5
C h6	200
D	80
E	224
F	N°6 M12
G	124
G1	149,5
daN	4.600
Rpm	Max 2.500
Kg	23
Cod.	GDD-250-3G20

3+3+3



Внутренний зажим
Internal Clamp



Внешний зажим
External Clamp



абатываемый
Machineable

Kg	10
Code	GMD-160-3G30

3+3+3



Внутренний зажим
Internal Clamp



Внешний зажим
External Clamp



абатываемый
Machineable

Kg	18
Code	GDD-200-3G30

3+3+3



Внутренний зажим
Internal Clamp

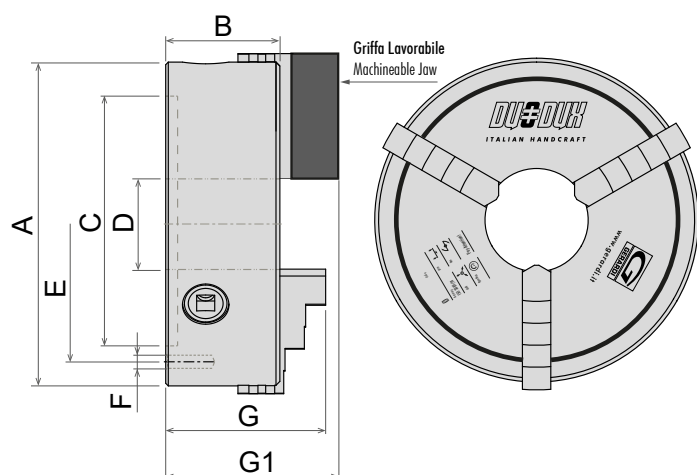


Внешний зажим
External Clamp



абатываемый
Machineable

Kg	27
Code	GDD-250-3G30



Стандартные комплектующие STANDARD EQUIPMENT



3

1 комплект из 3 кулачков с внутренним зажимом
1 set made by 3 internal clamp jaws



3

1 комплект из 3 кулачков с внешним зажимом
1 set made by 3 external clamp jaws

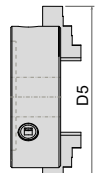
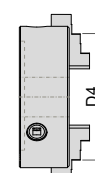
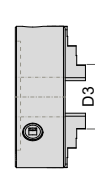
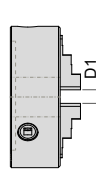


1

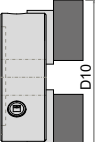
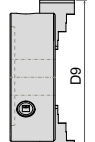
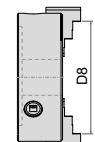
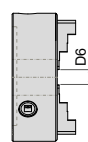
1 шпindelный ключ для раскрытия кулачков

ЗАХВАТ MAX AND MINIMUM JAWS OPENING

Внутренний захват
Jaws Internal Clamp



Внешний захват
Jaws External Clamp



Ø	Внутренний захват Jaws Internal Clamp							Внешний захват Jaws External Clamp						
	D1		D3		D4		*D5	D6		D8		D9		D10
	min	max	min	max	min	max	max	min	max	min	max	min	max	max
160	3	75	46	115	88	159	204	3	75	51	123	93	165	207
200	3	91	53	140	105	194	254	4	91	85	153	118	207	255
250	4	127	62	185	130	252	321	4	111	74	183	142	250	293
310	4	166	72	235	151	315	398	4	148	88	234	168	314	382
365	10	200	90	275	178	365	470	10	177	108	275	198	365	450
430	10	207	115	312	235	432	555	10	205	130	325	280	475	550

*D5: Non rettificato - Not Ground

АССОРТИМЕНТ РУЧНЫХ САМОСЦЕНТРИРУЮЩИХ ПАТРОНОВ С ДВОЙНОЙ НАПРАВЛЯЮЩЕЙ DUODUX RANGE OF DUODUX MANUAL DOUBLE GUIDE SELF-CENTERING CHUCKS



Двойная направляющая - DOUBLE	
A	Ø310
B	100,5
C h6	260
D	108
E	286
F	N°3 M12
G	143,5
G1	162,5
daN	5.500
Rpm	Max 2.000
Kg	38
Cod.	GDD-310-3G20

Двойная направляющая - DOUBLE	
A	Ø365
B	105,5
C h6	310
D	126,5
E	336,5
F	N°6 M14
G	155
G1	168
daN	5.900
Rpm	Max 1.800
Kg	61
Cod.	GDD-365-3G20

Двойная направляющая - DOUBLE	
A	Ø430
B	114
C h6	382
D	170
E	405
F	N°6 M14
G	170
G1	176,5
daN	6.900
Rpm	Max 1.400
Kg	92
Cod.	GDD-430-3G20

3+3+3	
Kg	44
Code	GDD-310-3G30

3+3+3	
Kg	71
Code	GDD-365-3G30

3+3+3	
Kg	103
Code	GDD-430-3G30

ДОСТУПНЫЕ КУЛАЧКИ И ЗАПАСНЫЕ ЧАСТИ AVAILABLE JAWS AND SPARE PARTS

SET 3 Pezzi - 3 Pcs SET		Ø	160	200	250	310	365	430
	SINGOLA GUIDA	Код	GGI-160-3S00	-	-	-	-	-
	DOPPIA GUIDA	Код	-	GGI-200-3S00	GGI-250-3S00	GGI-310-3S00	GGI-365-3S00	GGI-430-3S00
	SINGOLA GUIDA	Код	GGE-160-3S00	-	-	-	-	-
	DOPPIA GUIDA	Код	-	GGE-200-3S00	GGE-250-3S00	GGE-310-3S00	GGE-365-3S00	GGE-430-3S00
	SINGOLA GUIDA	Код	GGs-160-3S00	-	-	-	-	-
	DOPPIA GUIDA	Код	-	GGs-200-3S00	GGs-250-3S00	GGs-310-3S00	GGs-365-3S00	GGs-430-3S00
	SINGOLA GUIDA	Код	GGs-160-3S0A	-	-	-	-	-
	DOPPIA GUIDA	Код	-	GGs-200-3S0A	GGs-250-3S0A	GGs-310-3S0A	GGs-365-3S0A	GGs-430-3S0A
	Base jaw nut	Код	GGs-160-3S0B	GGs-200-3S0B	GGs-250-3S0B	GGs-310-3S0B	GGs-365-3S0B	GGs-430-3S0B
	Machineable jaws	Cad.	GGs-160-3S0C	GGs-200-3S0C	GGs-250-3S0C	GGs-310-3S0C	GGs-365-3S0C	GGs-430-3S0C

FLANGE SEMI-FINITE PER AUTOCENTRANTI ADAPTER PLATE SEMI-FINISHED FOR SELF CENTERING CHUCKS

Finite lato macchina, lavorabili lato autocentranti
Fully finished machine side, machinable chucks side



Camlock
(DIN55029) - ASA B 5.9 tipo D1

Ø	Размер хвостовика Shank Size	Самоцентрирование	Код
160	4"	Ø160	GFD-160-040A
	5"		GFD-160-050A
200	4"	Ø200	GFD-200-040A
	5"		GFD-200-050A
	6"		GFD-200-060A
250	6"	Ø250	GFD-250-060A
	8"		GFD-250-080A
315	6"	Ø310	GFD-315-060A
	8"		GFD-315-080A
	11"		GFD-315-110A
380	6"	Ø365	GFD-380-060A
	8"		GFD-380-080A
	11"		GFD-380-110A
450	8"	Ø430	GFD-450-080A
	11"		GFD-450-110A




Con vite prigioniera e dado
Stud bolt and nut DIN55022 (55027)

Размер хвостовика Shank Size	Самоцентрирование	Код
4"	Ø160	GFD-160-040B
5"		GFD-160-050B
4"	Ø200	GFD-200-040B
5"		GFD-200-050B
6"		GFD-200-060B
6"	Ø250	GFD-250-060B
8"		GFD-250-080B
6"	Ø310	GFD-315-060B
8"		GFD-315-080B
11"		GFD-315-110B
6"	Ø365	GFD-380-060B
8"		GFD-380-080B
11"		GFD-380-110B
8"	Ø430	GFD-450-080B
11"		GFD-450-110B



Con fori passanti
With through holes DIN55026 ASA B 5.9 tipo A2

Размер хвостовика Shank Size	Самоцентрирование	Код
4"	Ø160	GFD-160-040C
5"		GFD-160-050C
4"	Ø200	GFD-200-040C
5"		GFD-200-050C
6"		GFD-200-060C
6"	Ø250	GFD-250-060C
8"		GFD-250-080C
6"	Ø310	GFD-315-060C
8"		GFD-315-080C
11"		GFD-315-110C
6"	Ø365	GFD-380-060C
8"		GFD-380-080C
11"		GFD-380-110C
8"	Ø430	GFD-450-080C
11"		GFD-450-110C



СПЕЦИАЛЬНАЯ МОДЕЛЬ
SPECIAL MODEL Ø270-105

Не только стандартные размеры: также доступна специальная версия Ø270 мм с увеличенным держателем стержня Ø105.
Codice: GDD-270-3G20-105

Not only standard dimensions: a special Ø270mm version with increased bar holder Ø105 is available too.



ВСТРОЕННЫЕ КУЛАЧКИ
INTEGRAL JAWS

Встроенные зажимные кулачки изготовлены из закаленной никель-хромовой стали, что обеспечивает высочайшую точность и повторяемость.

Integral clamping jaws are made of hardened nickel-chrome steel for the highest accuracy and repeatability.



ДВОЙНАЯ НАПРАВЛЯЮЩАЯ
DOUBLE GUIDE

Двойная система направляющих наших самоцентрирующих тисков Duo Dux может выдерживать более высокие нагрузки и обеспечивать более высокую стабильность.

Double guide system of our Duo Dux self-centering vises can bear higher workload and grant a higher stability.



5 ЛЕТ ГАРАНТИИ
5 YEARS WARRANTY

Уверенные в надежности и высоком качестве всех компонентов самоцентрирующихся тисков DuoDux, мы даём 5-летнюю гарантию на весь ассортимент.

Sure of the reliability and high quality of all self-centering vises DuoDux components, we recognize 5 years warranty on the whole range.